

WINEA ECO Tischsystem

Produktbilder



Das System

Geradlinig, ergonomisch und reduziert auf wenige Baugruppen und die wichtigsten Funktionen: Das Tischsystem WINEA ECO bietet hohe Material- und Design-Qualität zum attraktiven Preis und ist damit ein ideales Einsteiger-System für alle Arbeitsplatzanforderungen. Auf Basis eines kompakten Systemkonzeptes mit drei Gestellvarianten (4-, C- und T-Fuß), fixen Baugruppen und Anbauelementen lassen sich mit WINEA ECO ganz unterschiedliche Einrichtungslösungen definieren – vom Einzel-, Doppel- und Teamarbeitsplatz bis hin zur Konferenzlösung und Workbench.

Normen und Richtlinien

WINEA ECO entspricht allen Anforderungen der EU-Richtlinie 90/270 sowie allen geltenden deutschen Normen, Sicherheitsrichtlinien, Verordnungen und Vorschriften.

- DIN EN 527-1:2011
- DIN ISO 9241-5
- DIN Fachbericht 147
- BGI 650

Einsatzfelder

- Einzelarbeit
- Teamarbeit
- Kurzzeit-Arbeit
- Konferenz + Schulung
- Empfang (in Kombination mit WINEA ID)

Ausstattungsdetails / Optionen

- Plattenverschiebung
- Gestelle als 4-Fuß, T-Fuß oder C-Fuß erhältlich
- Funktionsschiene
- Rückwandblende
- Organisationsschiene/-paneel
- Akustikpaneel
- Kabeldurchlass
- Kabelklappe
- Kabelkanal
- Kabelkette
- Kabelköcher
- Kabeltrennung
- CPU-Halter
- Druckertablar
- Monitorhalter

Nachhaltigkeit und Qualität

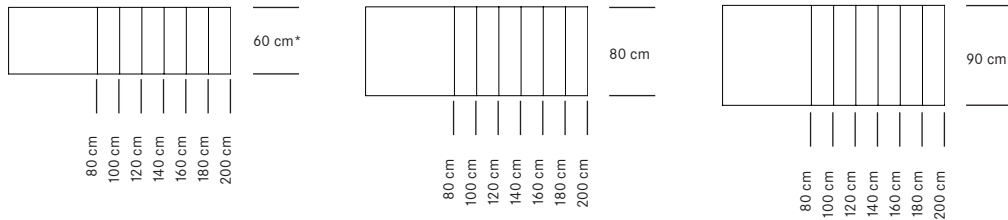
Das von WINI praktizierte Umweltmanagementsystem basiert auf den Anforderungen der DIN EN ISO 14001 sowie dem europäischen Öko-Audit EMAS III. Alle Handlungen innerhalb des Unternehmens sind dementsprechend auf diese geltenden Gesetze und Verordnungen auszurichten. Über das integrierte Qualitätsmanagement-System nach der weltweit anerkannten Norm DIN EN ISO 9001 hat WINI darüber hinaus klare Qualitätsziele festgeschrieben, die in jährlichen Audits geprüft und zertifiziert werden.



- Steh-Sitz-Arbeitsplatz
- Beraterarbeitsplatz
- Workbench
- Call-Center
- Sekretariat

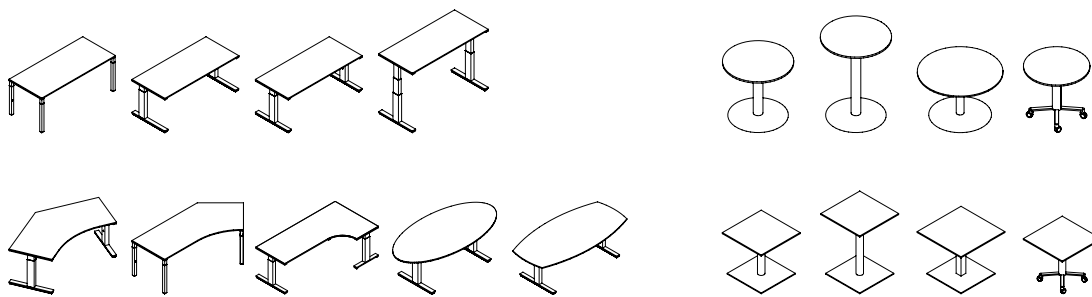
WINEA ECO Tischsystem

Plattenmaße bei Rechteckflächen

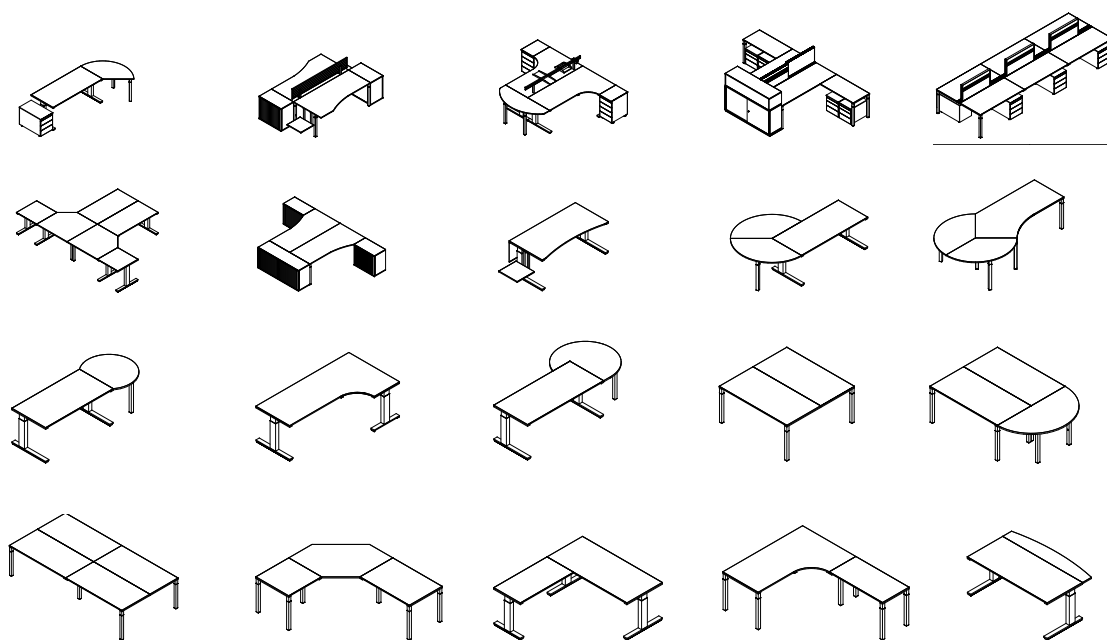


*Gestelle nicht als C-Fuß erhältlich;
Gestelle nicht mit Kurbel oder Elektromotor erhältlich

Gestellvarianten und Plattenformen

















Gestaltungsbeispiele



WINEA ECO Tischsystem

Dekore







 Apfel Meran (AD)	 Buche Tirol (BH)	 Buche Dekor (BD)	 Olive Sevilla (OD)
 Kirsche Romana (KR)	 Franz. Nußbaum (ND)	 Lakeland Akazie (LL)	 Eiche Odeon (EO)
 Titanweiß (TW)	 Platin (PL)	 Beige (BE)*	 Beigegrau (GD)*
 Cuando (CD)*	 Anthrazit (AZ)		

*nicht bei 2,5 cm starken Tischplatten erhältlich

Designfurniere

 Eiche geplankt (EP)	 Zebrano (ZE)	 Makassar (MK)	 Wenge (WG)
--	--	---	--

Echtholz furniere

 Ahorn Natur (AN)	 Buche Natur (BN)	 Amerikanisch Kirschbaum (KB)	 Schweizer Birnbaum (SC)
 Amerikanisch Nußbaum (NU)	 Esche schwarzgrau (EX)		

Gestellvarianten



4-Fuß (Quadratbein)

- starr (74 cm)
- mit Torx-Schraube (65-85 cm)



4-Fuß (Rechteckbein)

- starr (74 cm)
- mit Torx-Schraube (65-85 cm)



C-Fuß

- mit Torx-Schraube (65-85 cm)
- mit Kurbel (65-85 cm)



T-Fuß

- starr (74 cm)
- mit Torx-Schraube (65-85 cm)
- mit Kurbel (65-85 cm)
- mit Elektromotor (65-125 cm)

Gestellfarben

 Titanweiß (TW)	 Weißaluminium (W2)	 Dunkelanthrazit (DA)	 Vulkanschwarz (MS)
---	--	--	--