

WINI  MEIN BÜRO.

WINEA PRO
Tischsystem



WINEA PRO. Das Tischsystem. Einfach ein Tisch – und doch viel mehr. Für mein Büro.

WINEA PRO. The desk system. Simply a desk – and yet so much more. For my office.

Produktkonzept und Lösungen <i>Product concept and solutions</i>	Seite 03
Das System auf einen Blick <i>The system at one glance</i>	Seite 38
Maximale Beinraumfreiheit <i>Maximum leg space</i>	Seite 40
Höhenverstell-Varianten <i>Defining heights and adjusting</i>	Seite 41
Elektrifizierung <i>Power and data management</i>	Seite 44
Tischplattenverschiebung <i>Sliding table top</i>	Seite 46
Gestellvarianten, Plattendimensionen <i>Leg variants and top sizes</i>	Seite 48
Referenzen <i>References</i>	Seite 50



reddot design award
winner 2010

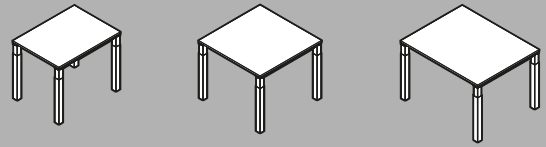


www.blauer-engel.de/uz38

- emissionsarm
- Holz aus nachhaltiger Forstwirtschaft
- in der Wohnumwelt gesundheitlich unbedenklich

Die neue Sachlichkeit im Büro: das Arbeitsplatzsystem WINEA PRO von WINI. Einfach ein Tisch – und doch viel mehr.

The new rationalism in the office: the WINEA PRO workplace system from WINI. Simply a desk – and yet so much more.

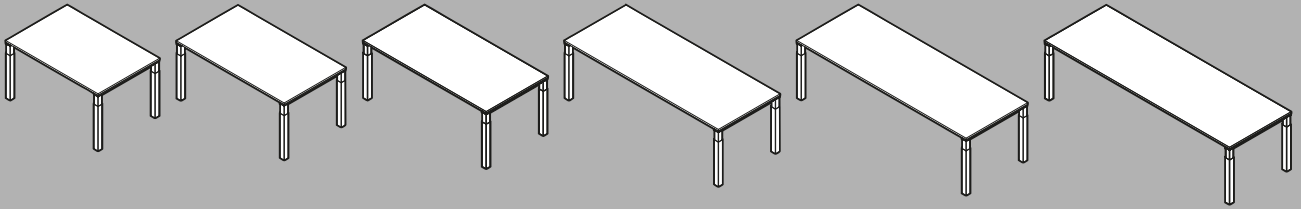


Unser Anspruch: mit der Reduktion aufs Minimum das Maximum erreichen.

Our ambition: to achieve the maximum by reducing to a minimum.

Die Idee: So wenig Tisch wie nötig, so viel nutzerorientierte Funktion wie möglich. Die Lösung: WINEA PRO. Mit der Reduktion auf wenige, hochwertige Baugruppen erfüllt das Arbeitsplatzsystem alle Anforderungen an maximale Variabilität, Funktionalität, Ergonomie und eine nachhaltige Büroeinrichtung. Auf Basis der effizienten Bauweise bietet WINEA PRO dabei mit drei Gestellvarianten höchste Gestaltungsfreiheit. Ob 4-Fuß, C-Fuß oder T-Fuß: Das modulare System lässt sich nicht nur schnell aufbauen, sondern auch flexibel an veränderte Raumsituationen anpassen.





The idea: as little desk as necessary and as much user-oriented function as possible. The solution: WINEA PRO. In reducing the workplace system to a few, high-quality assembled groups, it fulfils all the demands for maximum variability, functionalism, ergonomics and sustainable office furnishing. Yet WINEA PRO offers the highest degree of freedom of design with its three leg variants, on the basis of its efficient assembly form. Whether it's 4-leg, C-leg or T-leg: the modular system not only allows for swift assembly, but for flexible adaptation to changed room situations.

Alle drei Gestellausführungen von WINEA PRO sind in folgenden Plattenbreiten verfügbar: 80, 100, 120, 140, 160, 180, 200 cm. C- und T-Fuß-Gestelle auch in 220 und 240 cm.

All three WINEA PRO models are available with the following top widths: 80, 100, 120, 140, 160, 180, 200. 220 and 240 cm. For C- and T-leg, 220 and 240 cm widths, too.



Lässt sich Wertigkeit und Funktionalität vereinen?

Can quality and functionality be casted from the same mould?



Das Dock ist Herzstück des Systems und Geheimnis der maximalen Modularität, der einfachen Erweiterung und Kombination sowie der nahezu unbegrenzten Gestaltungsfreiheit von WINEA PRO. Es ermöglicht die Wahl zwischen 4-, C- und T-Fuß-Gestellen, die alle mit nur einem Werkzeug am Dock montiert werden können.

The docking plate is the core of the system and the secret of maximum modularity. It turns WINEA PRO into a product which nearly unlimited design options, easy to modify or extend. Choice of 4-leg, T-leg or C-leg. The docking plate's design allows the installation of all leg options with just one tool.





Das aus Aluminium-Druckguss gefertigte Dock vereint Funktionalität und langlebige Qualität. Alle Anbauteile lassen sich einfach am Dock verschrauben und es ist u. a. der Träger der rollengelagerten Plattenverschiebung.

The docking plate, made from die-cast aluminium, excels with a high level of functionality and long-lasting quality. It serves as support for the sliding desktop and can incorporate various work tools by simply screwing them into the docking plate.

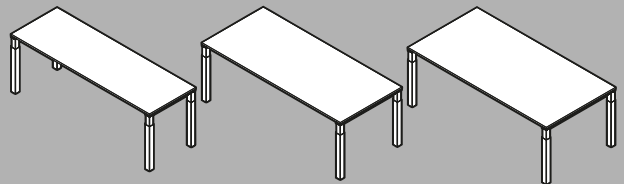


Durch einfachen Knopfdruck lässt sich jedes Bein im Raster von 0,5 cm verstellen. Beim Loslassen des Knopfes rastet das Bein auf der eingestellten Höhe ein.

Simply by pressing the pushbutton, every leg can be adjusted on an 0.5 cm grid. By letting the pushbutton go, the leg clicks in at the height set.

Bei WINEA PRO stehen drei Plattentiefen zur Auswahl: 60, 80 und 90 cm. Das 4-Fuß-Gestell von WINEA PRO ist in zwei Varianten lieferbar: Mit starrem Gestell (74 cm hoch) und als Gestell mit Höheneinstellung von 65 bis 85 cm (wahlweise werkzeuggebunden oder werkzeuglos per Knopfdruck).

There are three WINEA PRO top widths to choose from: 60, 80 and 90 cm. WINEA PRO's 4-leg is available in two variants: with fixed height (74 cm), and as a height-defining leg from 65 to 85 cm (choose between tool-connected or tool-free at the touch of a button).



Funktion und Gestaltung im Einklang – das ist Design.

Function and configuration in tune – that's design.

Die zurückhaltende Formensprache überträgt WINEA PRO auch auf seine Funktionalität. Der verchromte Druckknopf verbirgt durchdachten Komfort für den Nutzer. Dahinter steckt Technik, die weiterdenkt: eine patentierte Raster-Höheneinstellung, die den Tisch schnell, einfach, sicher und völlig werkzeuglos auf die ergonomisch optimale Sitzhöhe bringt – innerhalb des Verstellbereiches von 65 bis 85 cm, entsprechend der EU-Norm EN 527-1:2011. Klare, zeitlose Gestaltung gepaart mit komfortabler, nutzerorientierter Funktion: Das Tischsystem WINEA PRO setzt neue Maßstäbe an Design im Büro.

WINEA PRO transfers its discreet language of form onto its functionalism, too. The chromium-plated pushbutton conceals sophisticated comfort for the user. Intelligent technology is what's behind it: a patented grid height-defining system, which brings the desk to the ergonomically perfect sitting height – swiftly, easily, safely and with no tools whatsoever – within the adjustment range of 65 to 85 cm, according to the EU-norm EN 527-1:2011. Clear, timeless design, coupled with easy to operate, user-oriented function: the WINEA PRO desk system is setting new benchmarks for design in the office.





WINEA PRO ist multifunktional, flexibel, variantenreich. Mit drei Tischtiefen, neun Plattenbreiten, einer Vielzahl funktionaler Ausstattungsdetails und drei ergonomischen Gestell-Varianten (zzgl. Containerauflage und Tellerfuß) gibt Ihnen WINEA PRO alle Möglichkeiten, Ihr Büro nach Ihren ganz persönlichen Vorstellungen zu gestalten: vom kompakten Doppelarbeitsplatz mit viel Beinfreiheit bis zum gut organisierten ergonomischen Steh-Sitz-Tisch mit viel technischer Raffinesse.

WINEA PRO is multifunctional, flexible, rich in variety. With three desk depths, nine top widths, a multitude of functional fitting details and three ergonomic leg variants (plus pedestal support and base plate), WINEA PRO gives you all the possibilities for designing your office according to your very own personal ideas: from the compact double workplace with lots of leg space to the well-organised ergonomic sit-stand desk with a lot of technical refinement.

Wir brauchen ein System, das uns alle Freiheiten lässt.

We require a system which gives us a free hand.

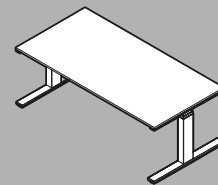
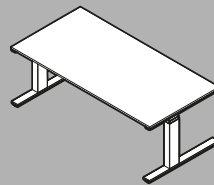
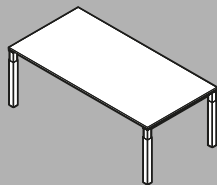


V.l.n.r.: WINEA PRO Arbeitsplatz, 200 x 90 cm, höhenverstellbar (65 – 85 cm) mit 4-Fuß-Gestell; WINEA PRO Arbeitsplatz, 240 x 90 cm, höhenverstellbar (65 – 85 cm) mit T-Fuß-Gestell; WINEA PRO Steh-Sitz-Tisch, 200 x 90 cm, elektromotorisch höhenverstellbar (65 – 125 cm) mit T-Fuß-Gestell, Funktionsschiene und Kabelklappe; WINEA PRO Arbeitsplatz, 240 x 90 cm, höhenverstellbar (65 – 85 cm) mit C-Fuß-Gestell; Ausführungen: Gestelle in Weißaluminium (W2), Platten in Dunkelanthrazit (DA)

F.l.t.r.: WINEA PRO workplace, 200 x 90 cm, height-defining (65 – 85 cm), with 4-leg; WINEA PRO workplace, 240 x 90 cm, height-defining (65 – 85 cm), with T-leg; WINEA PRO sit-stand desk, 200 x 90 cm, height-adjustable with electric motor (65 – 125 cm) with T-leg, function rail and cable flap; WINEA PRO workplace, 240 x 90 cm, height-defining (65 – 85 cm) with C-leg; models: legs in white aluminium (W2), tops in dark anthracite (DA).

WINEA PRO ist in drei Gestellausführungen lieferbar: 4-Fuß, C-Fuß und T-Fuß.

WINEA PRO can be supplied in three leg models: 4-leg, C-leg and T-leg.





Gradlinigkeit ist für mich eine Frage des Charakters.

Form me, linearity is a question of character.

WINEA PRO überzeugt durch Konsequenz im System, durch eine klare, zeitlose Gestaltung, ausgewählte, hochwertige Materialien und eine Vielzahl von Individualisierungsmöglichkeiten. Mit fünf Gestellfarben – titanweiß, vulkanschwarz, dunkel-anthrazit, weißaluminium und Hochglanz verchromt – sowie einer breiten Palette von Plattenfarben und -qualitäten bietet Ihnen das Tischsystem die optimale Basis. Vom funktionalen Teamarbeitsplatz über die Konferenz bis hin zum repräsentativen Chefarbeitsplatz.



WINEA PRO is convincing with its consequential system, through a clear, timeless design, hand-chosen high-quality materials and a multitude of individualising possibilities. With five leg colours – titanium white, volcano black, dark anthracite, white aluminium, high-polish chromium finish – and a wide range of table top colours and qualities, the desk system presents the optimum basis. From the functional team workplace to the conference room, right up to the prestigious executive workplace.

WINEA PRO Arbeitsplatz, 200 x 90 cm, höhenstellbar (65 – 85 cm) mit 4-Fuß-Gestell in Hochglanz verchromt (CH), Platte in Eiche Odeon (EO). Hier kombiniert mit WINEA MAXX Slide-Sideboard und WINEA MATRIX Rollcontainer.

WINEA PRO workplace, 200 x 90 cm, height-defined option (65 – 85 cm) with 4-leg in high-polish chromium (CH), top in Oak Odeon (EO). Seen here in combination with WINEA MAXX slide sideboard and WINEA MATRIX pedestal.

Harmonie zeigt sich erst im Zusammenspiel des Ganzen.

Harmony appears once the whole interacts.



Hochwertige Materialien wie Echtholzurniere, Linoleum, HPL-Beläge und das verchromte Gestell von WINEA PRO fügen sich zu einer harmonischen Einheit zusammen. Als Management-Arbeitsplatz kombiniert das Tischsystem eine repräsentative Form mit durchdachter Funktionalität und großzügiger Arbeitsfläche.

High quality finishes like veneer, linoleum, HPL or melamine coated tops combined with chrome plated legs unite in a harmonic symbiosis. Desktop shape and functionality are merging into a unique symbiosis and create a distinguished executive workdesk with the best of both worlds.

WINEA PRO mit Tischplatte aus Linoleum und verchromtem T-Fuß.
Mit WINEA MATRIX Technikcontainer zur Aufnahme von Drucker,
CPU und zusätzlichen Schüben.

*WINEA PRO with linoleum desktop and chrome-plated T-leg.
Combined with WINEA MATRIX storage unit for printer, computer
and additional drawers.*







Das Einrichtungskonzept der Ostseesparkasse in Rostock verbindet hochwertige, repräsentative Optik mit ergonomischer Funktionalität – maßgeschneidert für das Tischsystem WINEA PRO.

A high class, homogenous style which supports ergonomics at the same time distinguishes the style of the Ostseesparkasse located in Rostock – tailor-made for the WINEA PRO range.



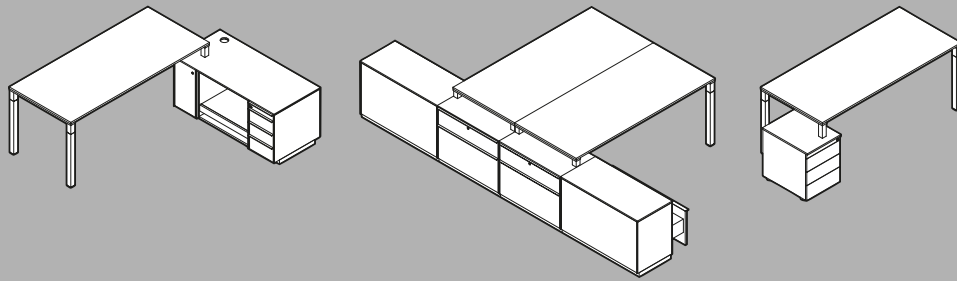
Für mich bedeutet ein gutes Büro immer auch Motivation.

For me, a good office always means motivation, too.

WINEA PRO bringt Funktion und Gestaltung in Einklang. Teamarbeitsplätze mit Containerauflage verbinden Arbeitsfläche und Stauraum. Die Kombination schafft wohnliches Büroambiente, das zum engagierten Arbeiten motiviert. Nützlicher Nebeneffekt: Die Möblierung spart Bürofläche und -wege ein und hilft dabei, Arbeitsprozesse zu optimieren.

WINEA PRO tunes function with composition. Team workplaces with pedestal support connect the work surface with storage space. The combination creates homely office surroundings – motivating for dedicated work. A useful side effect: the furnishing saves office space and walks, thus helping to optimise work processes.





WINEA PRO Doppelarbeitsplatz, bestehend aus zwei Rechtecktischen, je 220 x 80 cm mit Containerauflage; Ausführung: Platten in Kirsche Romana Dekor (KR), 4-Fuß-Gestelle in Weißaluminium (W2); mit Funktionsschiene für die Aufnahme von Organisationspanel und Monitor-Tragarmen. Hier kombiniert mit WINEA MATRIX Technikcontainern und WINEA PRO Besprechungstisch, 80 x 80 cm, mit Tellerfuß rechteckig.

WINEA PRO double workplace, consisting of two rectangular desks, each 220 x 80 cm, with pedestal support; model: tops in Romana cherry finish (KR), 4-leg in white aluminium (W2); with a function rail to accommodate organisation panel and monitor supporting arms. Seen here in combination with WINEA MATRIX technology pedestal and WINEA PRO meeting table, 80 x 80 cm, with base plate, rectangular.



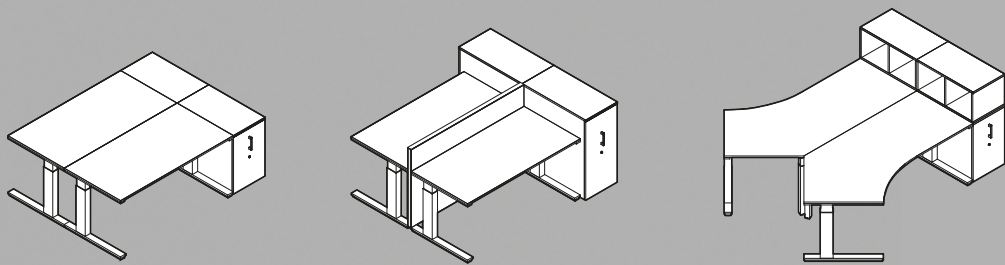
Wir mögen's praktisch und kompakt.

We like it practical and compact.

Mit WINEA PRO realisieren Sie vollwertige Teamarbeitsplätze auf kleinster Fläche. In Kombination mit Apothekerschrank der Serie WINEA MAXX präsentiert sich das Tischsystem als kompakte Einheit aus persönlichem Stauraum und Arbeitsplatz mit komfortabler Beinraumfreiheit. Durch Anbindung einer Funktionsschiene am hinteren Ende der Tischplatte lässt sich WINEA PRO zudem praktisch organisieren – z. B. mit akustisch wirksamen Tischpaneelen und Leuchten oder auch mit Monitor-Tragarmen und Organisationspaneelen.

With WINEA PRO, you can assemble full-value team workstations on a minimum of floor space. Combined with apothecary cabinets from the WINEA MAXX range, the desk system presents itself as a compact unit providing personal storage space and a workstation with plenty of leg space. What's more, by attaching a function rail onto the far side of the desk, WINEA PRO can be organised for practical purposes, e.g. with sound-absorbing desk panels and lamps, or monitor supporting arms and tidy-desk panels, too.





Mit einer großen Auswahl an Flächen bietet WINEA PRO für die Gestaltung von Doppel- und Teamarbeitsplätzen alle Optionen für Aufbauten mit Blockstellung.

With a large selection of surfaces, WINEA PRO can offer every option for top units in block position in order to assemble double and team workplaces.



Kreativ sein heißt für uns, in Bewegung bleiben – auf der Höhe der Zeit.

For us, being creative means, staying in motion – being hip.



Der regelmäßige Wechsel von Stehen und Sitzen am Arbeitsplatz hat Vorteile: Er stärkt Ihnen den Rücken und fördert neben der Gesundheit auch die Konzentration. Das System bietet zwei Gestellausführungen und zwei unterschiedliche Technikvarianten, mit denen Sie Ihren Arbeitsplatz zum individuellen Steh-Sitz-Tisch ausbauen können: Für perfekte Ergonomie nach Ihren Wünschen.

Regularly alternating between standing and sitting at your workplace has advantages: it strengthens your back and improves your health, as well as your concentration. The system provides two leg models for this and two different technical variants, with which you can extend your workplace to an individual sit-stand desk: For perfect ergonomics to suit your wishes.



WINEA PRO Steh-Sitz-Tische, je 180 x 90 cm,
elektromotorisch höhenverstellbar (65 – 125 cm)
mit T-Fuß-Gestell.

*WINEA PRO sit-stand desks, each 180 x 90 cm,
electromotive height-adjustable (65 – 125 cm)
with T-leg.*

Mich überzeugt die Liebe zum Detail.

The love of detail really convinced me.




Über die Funktionsschiene lassen sich Anbauelemente wie Akustiklösungen, Leuchten und Monitortragarme einfach und variabel adaptieren.

The integrated rail offers smart solutions to organise the workplace. It supports acoustic panels, lighting and monitor arms and helps to declutter the workspace.

Unter der Tischplatte verborgen: Die rollengelagerte Plattenverschiebung sorgt für ein einfaches, sanftes Verschieben der Platte, die bei Bedarf sogar werkzeugfrei ganz abgenommen werden kann. Mit der Bürste, die über die gesamte Tischbreite verläuft, können Kabel genau dort geführt werden, wo sie gebraucht werden.

The sliding desktop mechanism is conveniently hidden underneath the desktop. It operates easily and can be removed, if necessary, even without the need for tools. A brush strip along the whole desktop width allows accessing the cables exactly where they are needed.





*Bei aller Flexibilität
ist mein Schreibtisch
die Konstante.*

*Flexibility is fine, if I know I can always rely
on my desk.*

Die multifunktionale Workbench von WINEA PRO ist vollwertiger Arbeitsplatz für mobile Mitarbeiter, Teams oder Projektgruppen und gleichzeitig eine flexible und flächeneffiziente Alternative zum Einzelbüro. Angelegt als modulare Kommunikationsplattform kann die WINEA PRO Workbench ganz individuell organisiert werden und bleibt dabei erweiterbar und reversibel.

The WINEA PRO multifunctional workbench is a fully-fledged workplace for on-the-move staff, teams or project groups, and simultaneously a flexible and space-efficient alternative to the single office. Set up as a modular communication platform, the WINEA PRO workbench can be organised to be tailor-made – but remains extendable and reversible.



WINEA PRO Workbench, bestehend aus sechs Rechteckflächen, je 180 x 80 cm;
Ausführung: Platten in Lakeland Akazie Dekor (LL); 4-Fuß-Gestelle in Weißaluminium
(W2); mit Funktionsschiene zur Aufnahme von Organisationspaneelen und Monitor-
tragarmen. Hier kombiniert mit Rollcontainern.

*WINEA PRO Workbench, consisting of six rectangular table tops, each 180 x 80 cm; model:
tops in Lakeland Acacia finish (LL); 4-leg in white aluminium (W2); with function rail to
accommodate organisation panels and monitor supporting arms. Combined here with
pedestals.*



In der Ruhe liegt Kraft – für ein gutes Teamwork.

*Strength is born of tranquillity – for fruitful
cooperation.*

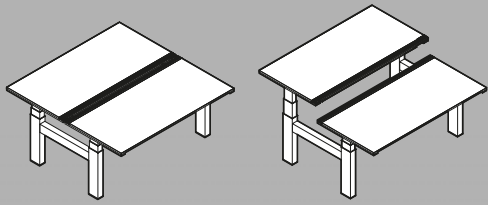
Im Team arbeiten Sie oft auf engstem Raum zusammen. Umso wichtiger, dass Sie dort für sich auch ungestört und konzentriert arbeiten können. Beides lässt sich mit WINEA PRO ganz mühelos realisieren. Denn durch Einsatz einer stabilen Funktionsschiene am hinteren Plattenende ergeben sich praktische Adaptionmöglichkeiten – z. B. für schallabsorbierende Akustik- oder Organisationspaneele der Serie WINEA SINUS. Für eine einfache Elektrifizierung mit schnellem Zugriff auf den Kabelkanal sorgt hier die in die Tischplatte integrierte Kabelklappe.



In a team you often work together in closest proximity. Which is why it's even more important for you to be able to work there for yourself, too, undisturbed and concentrated. WINEA PRO makes both settings possible – effortlessly. Simply by installing a sturdy function rail at the back of the table top, you gain practical adaptation possibilities – for example, for sound-absorbing acoustic or organisation panels from the WINEA SINUS line. Here, too, the cable flap integrated into the table top provides an easy power and data management with rapid access to the cable duct.

WINEA PRO Arbeitsplätze, je 180 x 80 cm, höheinstellbar (65 – 85 cm) mit 4-Fuß-Gestell; Ausführung: Platte und Gestell in Titanweiß (TW), jeweils mit CPU-Halter, Kabelklappe, Kabelkanal und Funktionsschiene zur Aufnahme von WINEA SINUS Organisationspaneel (180 cm breit, 45,7 cm hoch). Hier kombiniert mit WINEA MAXX Schrankkombination, WINEA SINUS Tischpaneelen und Aufsatzelementen sowie Rollcontainern.

WINEA PRO workplaces, each 180 x 80 cm, height-defined option (65 – 85 cm), with 4-leg; model: top and legs in titanium white (TW), each with CPU holder, cable flap, cable duct and function rail to fit on WINEA SINUS tidy-desk panel (180 cm broad, 45.7 cm high). Seen here in combination with WINEA MAXX cabinet arrangement, WINEA SINUS desktop elements and top units as well as pedestals.



*Einfach gut: zwei
auf einen Streich.*

What could be better? Two for the price of one!



Der WINEA PRO Duo-Arbeitsplatz ist die kompakte Ergonomie-Lösung für das Teambüro oder das Desk Sharing Office. Für den gesundheitsfördernden Wechsel von Stehen und Sitzen vereint das Systemgestell gleich zwei individuell höhenverstellbare Arbeitsplätze. Zudem können Licht- und Akustikelemente mühelos in den Doppelarbeitsplatz integriert werden. In Reihe gestellt lassen sich mit dem WINEA PRO Duo-Arbeitsplatz zugleich funktionale Workbench-Lösungen schaffen.

The WINEA PRO double workstation is the neat ergonomic solution for the team office or desk-sharing office. The system frame provides not one but two workplaces with personalised height adjustment and these, in turn, promote health via the shift from sitting to standing. Furthermore, light and acoustic elements can be integrated easily into the double workplace. Linked together in a row, WINEA PRO double workstations are also the ideal solution for using as workbenches.

WINEA PRO 4er-Workbench, bestehend aus zwei Duo-Arbeitsplätzen, Arbeitsfläche je 160 x 80 cm, elektromotorisch höhenverstellbar (65 - 125 cm); mit Verbindungstraverse inkl. Kabelkanal und Funktionsschiene, WINEA SINUS Akustikpaneel. Hier kombiniert mit WINEA MAXX Apothekerschrank und WINEA MAXX Caddies.

WINEA PRO 4-seater workbench, consisting of two double workstations, work surface 160 x 80 cm each, height-adjustable with electric motor (65 - 125 cm); including cable duct and function rail; WINEA SINUS acoustic panels. Seen here in combination with WINEA MAXX apothecary cabinets and WINEA MAXX caddies.





Die richtige Atmosphäre kann bei wichtigen Verhandlungen entscheidend sein.

During important negotiations, the right atmosphere can be decisive.

Besprechungs- und Konferenzräume sind ein Abbild der Unternehmenskultur. WINEA PRO bietet harmonische Formen und edle Materialien für eine hochwertige Optik. Die modularen Systemkomponenten ermöglichen mit der großen Auswahl an Gestell-Varianten, Plattenformen, -farben und -haptik eine individuelle Lösung nach Maß. Mit der hier gezeigten Tonnenform ist WINEA PRO eine großzügige Einrichtungslösung für das interaktive Miteinander.

Meeting and conference rooms are a reflection of the company's culture. WINEA PRO provides harmonious shapes and classy materials for a high-quality visual appearance. The modular system components make an individual made-to-measure solution possible – with a wide range of different legs, and shapes, colours and feel of the table tops. WINEA PRO is a generously-proportioned furnishing solution for people at work and their interaction, which is shown with this barrel-shaped table.



WINEA PRO Konferenztisch in Tonnenform (320 x 120/70 cm);
Ausführung: Platten in Linoleum Schwarz; T-Fuß-Gestell in
Hochglanz verchromt (CH). Hier kombiniert mit WINEA MAXX
Slide-Sideboard in Hochglanz Dekor Polarweiß.

*WINEA PRO barrel-shaped conference table (320 x 120/70 cm);
model: tops in Linoleum black; T-legs in high-polish chromium (CH).
Seen here in combination with WINEA MAXX slide sideboard with
Polar white high polish finish.*









Zeitgemäße, nutzerzentrierte Arbeitswelt: Das Planungsbüro roomarts – arbeiten.leben.wohnen in Ingolstadt ist mit dem MEIN BÜRO PRINZIP – dem Einrichtungskonzept von WINI – gestaltet worden. Kommunikationszonen bieten Raum zum Austausch und setzen farbige Akzente. Ergonomische Einzelarbeitsplätze sowie temporäre Arbeitsplatzangebote bieten den Mitarbeitern den nötigen Freiraum für optimale Arbeitsergebnisse.

Today's workspaces need office zones that support their users needs in every aspect. With the aid of the MEIN BÜRO PRINZIP by WINI a very design focussed working environment was created for the planning office „roomarts – arbeiten.leben.wohnen“ located in Ingolstadt. Communication areas invite people to interact and are providing colourful eye catchers.

Das Dock *The dock*


Das Dock schafft die stabile Verbindung zur Quertraverse und bietet flexible Möglichkeiten zur Anbindung von Gestellen, Organisations-elementen sowie linearen und vertikalen Verbindungen. Im Dock integriert werden zusätzlich die materialschonenden Rollen für die Plattenverschiebung.

The dock is not only the firm lateral support, it also presents flexible connecting possibilities for legs, organisation elements as well as options for linear and vertical connections. The low on wear-and-tear rolls for the sliding mechanism of the desktop are integrated in the dock.



Mit WINEA PRO bietet Ihnen WINI ein Tischsystem, das mit hochwertigen und vollständig recycelbaren Materialien auf Nachhaltigkeit und einen überdurchschnittlich langen Lebenszyklus setzt. Kernstück von WINEA PRO ist das sogenannte Dock aus Aluminium-Druckguss – das Verbindungselement zwischen horizontaler und vertikaler Ebene, an das die Traverse, die Beine und die Tischplatte einfach „angedockt“ werden. Die konstruktive Konzeption des Docks ermöglicht neben einer schnellen Montage und Demontage der Gestelle auch die einfache Verkettung von Arbeitsflächen.

With WINEA PRO, WINI presents you a desk system which backs sustainability and an above-average long life cycle, by using high-quality, completely recyclable materials. The heart of WINEA PRO is the so-called dock made of diecast aluminum – the connecting link between the horizontal and vertical level – to which traverse, legs and desktop can be simply attached. The basic structure of the docking plate allows quick assembling and disassembling of legs as well as a comfortable linear connection of work tops.

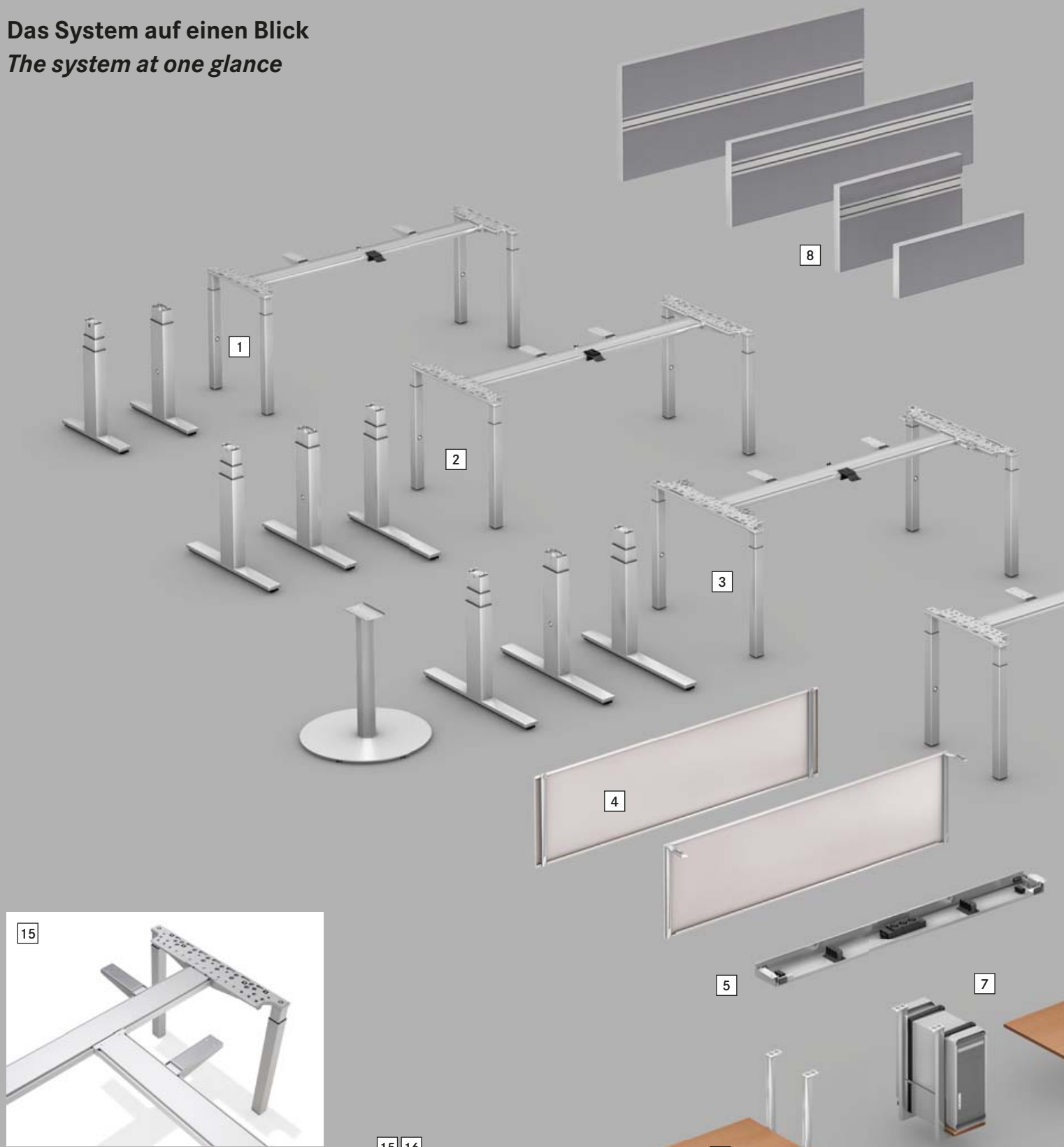


Der Querschnitt durch die Traverse von WINEA PRO: Das präzise gearbeitete Aluminium-Pressprofil gewährleistet ein Maximum an Stabilität.

The cross-section of the WINEA PRO cross beam: precisely crafted extruded aluminium profile guarantees maximum stability.



Das System auf einen Blick
The system at one glance



15 16 Stabile Lösung: Für Winkelkombinationen werden die Traversen im 90°-Winkel (15) reversibel miteinander verbunden. Für Systemflächen stehen darüber hinaus spezielle Traversenverbindungen im 135°-Winkel (16) zur Verfügung.

Sturdy solution: for angular units, the cross beams are connected to each other reversibly at an angle of 90° (15). Moreover, special cross beam connections at an angle of 135° are available for system surfaces (16).

1 System-Gestell in 60 cm Tiefe, bestehend aus zwei Docks, Traverse mit Plattenunterstützung, Fußvarianten: 4-Fuß und T-Fuß
System legs with a depth of 60 cm, consisting of two docks, cross beam with support for top, leg variants: 4-leg and T-leg

2 System-Gestell in 80 cm Tiefe, bestehend aus zwei Docks, Traverse mit Plattenunterstützung, Fußvarianten: 4-Fuß, C-Fuß und T-Fuß
System legs with a depth of 80 cm, consisting of two docks, cross beam with support for top, leg variants: 4-leg, C-leg and T-leg

3 System-Gestell in 90 cm Tiefe, bestehend aus zwei Docks, Traverse mit Plattenunterstützung, Fußvarianten: 4-Fuß, C-Fuß, T-Fuß und Säulenfuß
System legs with a depth of 90 cm, consisting of two docks, cross beam with support for top, leg variants: 4-leg, C-leg, T-leg and base plate

4 Beinraumblerndes Modesty panels

5 Kabelkanal
Cable ducts

6 Druckertablet
Printer tray

7 CPU-Halter
CPU-holder

8 WINEA SINUS Organisations- und Akustikpaneel
WINEA SINUS organisation and sound-absorbing panels

9 Leuchte, aufsteckbar
Lamp, attachable

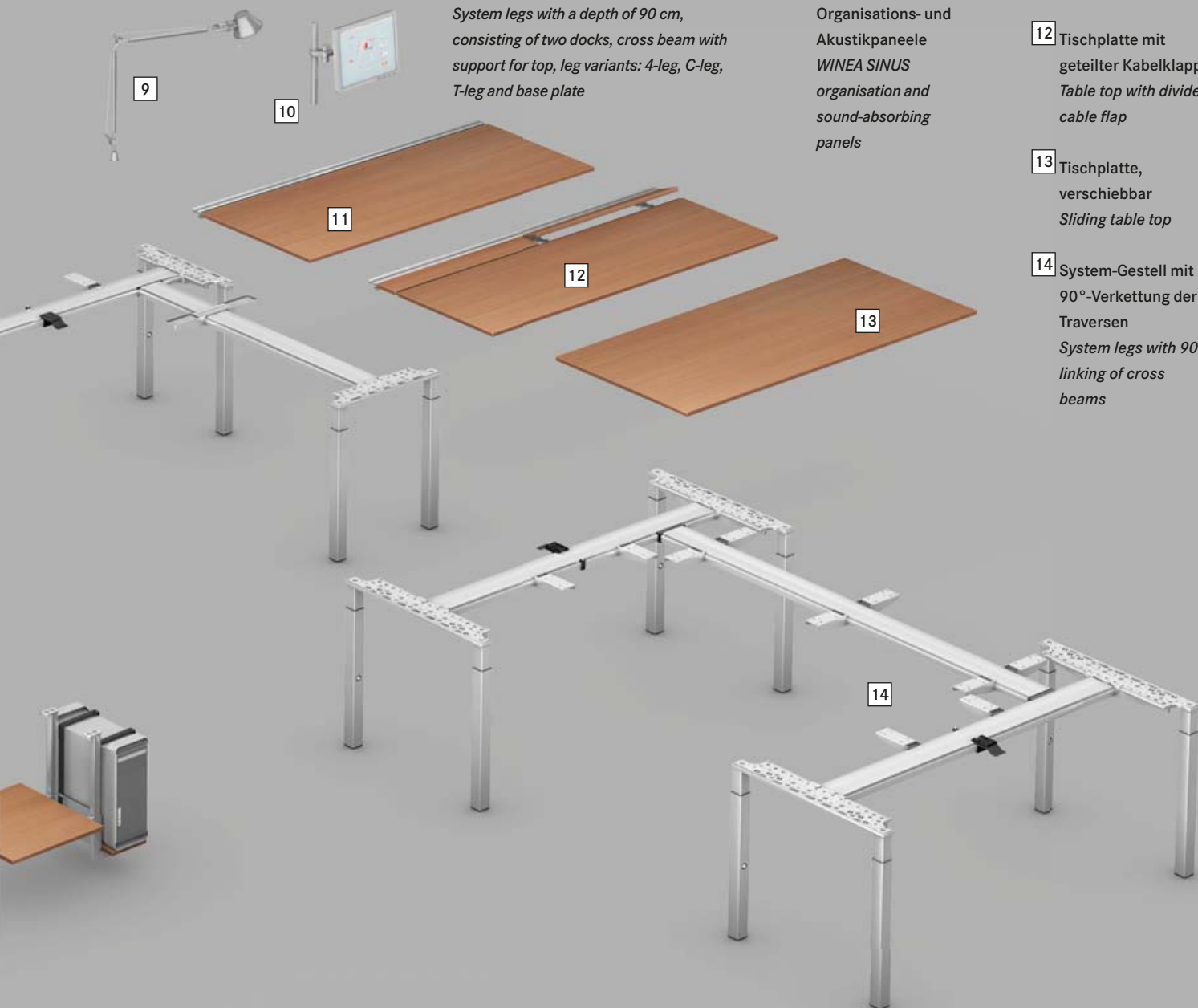
10 Monitortragarm, aufsteckbar
Supporting arm for monitor, attachable

11 Tischplatte, verschiebbar, mit Funktionsschiene
Sliding table top, with function rail

12 Tischplatte mit geteilter Kabelklappe
Table top with divided cable flap

13 Tischplatte, verschiebbar
Sliding table top

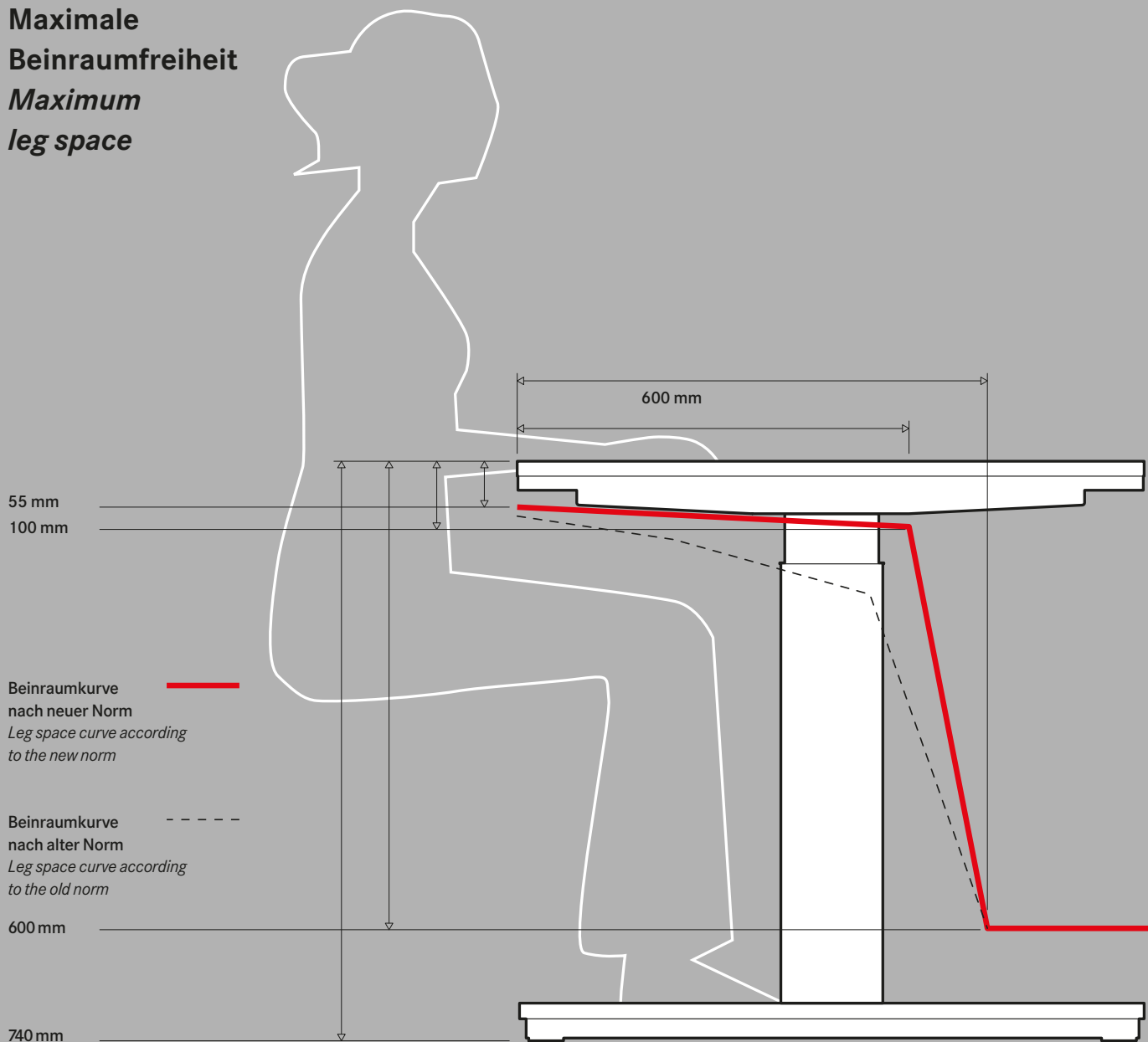
14 System-Gestell mit 90°-Verkettung der Traversen
System legs with 90° linking of cross beams



Der Blick unter den Tisch zeigt die Verbindungspunkte der Systemelemente: Während die Traverse und die Tischbeine an den Docks verschraubt werden, bietet die beidseitig profilierte Traverse Anbindungsmöglichkeiten für die Plattenunterstützung.

A glance underneath the table top shows the connecting points of the system elements: while the cross beam and desk legs are screwed onto the docks, the profiles on both sides of the cross beam present attachment possibilities for supporting the top.

**Maximale
Beinraumfreiheit
Maximum
leg space**



Eine Neumöblierung ist eine Entscheidung für Jahre, wenn nicht für Jahrzehnte. Sicherheit gibt ein Möbelsystem, das Standards integriert und nach den Vorgaben der aktuellsten Normen gestaltet wurde. Ein Beispiel ist die aktuelle Tischnorm EN 527-1:2011 – eine Norm, nach der WINEA PRO gestaltet wurde.

A decision about new furniture is one that has an effect for years, for decades even. A furniture system which is already integrating standards and was designed according to the relevantly norms gives you security. One example is the current desk norm EN 527-1:2011 – a norm, according to which WINEA PRO was designed.

Ein Arbeitsplatz muss einen ausreichenden Bein- und Fußraum aufweisen, d. h. bei normaler Nutzung dürfen Beine und Füße nicht an der Tischplatte oder konstruktiven Teilen des Tisches anstoßen. Definiert wird dieser Freiraum unter der Tischplatte durch die sogenannte „Beinraumkurve“ (s. Grafik).

A workplace must offer sufficient space for legs and feet, which means that legs and feet must not bump against the table top or constructional parts of the desk during normal use. The free space under the table top is defined by the so-called “leg space curve” (see diagram).



Höhenverstellbar, höheneinstellbar oder starr: Die EU-Norm EN 527-1:2011 definiert für alle Gestellarten veränderte Arbeitshöhen und Verstellbereiche. WINEA PRO setzt diese neuen Werte exakt um. Starre Tische sind 74 cm hoch, höheneinstellbare Gestelle erlauben Arbeitshöhen von 65 bis 85 cm – einstellbar mit Werkzeug oder werkzeugfrei per Knopfdruck. Den selben Verstellbereich bietet eine Variante mit leichtgängiger, hydraulischer Kurbelverstellung. Ergonomisch perfekt: WINEA PRO Steh-Sitz-Tische mit leiser elektromotorischer Verstellung im Bereich von 65 – 125 cm.

Height adjustable, infinitely height adjustable or fixed height: the EU standard EN 527:1 2011 redefined the dimensional requirements for working heights and adjustment ranges for all types of legs. WINEA PRO adapts to these changed requirements perfectly. Desks with a fixed height of 74 cm, height adjustable legs which allow a working height ranging from 65 – 85 cm, adjusted with a tool or tool-free with a push-button. The same adjustment range is offered by a comfortable, hydraulic crank. Ergonomics in perfection: WINEA PRO sit-stand desk with quiet motor-operated height adjustment, ranging from 65 – 125 cm.

Höheneinstellung und -verstellung *Defining heights and adjusting*



1 Patentierte Knopfdruck-Verstellung (65 – 85 cm): Sämtliche Teile der innenliegenden Zahnrad-Mechanik sind aus verschleißfreiem Zink-Druckguss gefertigt und damit auf höchste Belastbarkeit und Langlebigkeit ausgerichtet. Der Druckknopf ist hochwertig verchromt.

Patented pushbutton adjustment (65 – 85 cm): every single part of the inside cogwheel mechanism is manufactured from wear-free pressure diecast zinc, thus geared towards maximum toughness and durability. The pushbutton is high-quality chromium-plated.

2 Werkzeugverstellung: Mit einem entsprechenden Schlüssel lassen sich die Torx-Schrauben an den Tischbeinen schnell und einfach lösen und nach Einstellen der gewünschten Tischhöhe wieder festziehen.

Tool-based adjustment: with the corresponding spanner, it's easy to loosen the Torx screws on the desk legs quickly, and tighten them again after setting the desired desk height.



3 Die Bodenausgleichsschraube am Fuß der Tischbeine kann Unebenheiten von bis zu 10 mm ausgleichen.

The levelling-out screw for floors at the bottom of the desk leg can compensate for up to 10 mm on uneven surfaces.



4 Hydraulische Kurbelverstellung: Der Höheneinstellbereich von 65 bis 85 cm kann bei allen Gestellvarianten (4-/C-/T-Fuß) auf Wunsch auch mit einer leichtgängigen, hydraulischen Kurbelverstellung überbrückt werden.

Adjusting with the hydraulic crank: if desired, setting the height in the range of 65 to 85 cm can also be effected for all leg variants with a smoothly running, hydraulic crank adjuster.

1




Höhenverstellung per Knopfdruck:
Das kompakte DPF Modul ist wahlweise
in Schwarz oder Weiß erhältlich.

*Height adjustment at the touch of a button:
The solid DPF module is available in black
or white.*



Das DPG Bedienelement ist intuitiv zu bedienen und motiviert zur Nutzung: Durch farbiges Licht wird zum Wechsel in die Steh- bzw. Sitzposition aufgefordert. Es können vier Memory-Positionen gespeichert werden, die durch einfaches Betätigen des Schalters angefahren werden. Mit der Desk Control App für Ihr Smartphone können Sie auf zusätzliche Features wie Tischnutzungsstatistik und Erinnerungsfunktion zugreifen.

The intuitive way of operating the DPG panel is prompts frequent use: Coloured lights invite to alternate between sitting and standing position. Four different heights can be memorised and reached by simply pushing the button. The Desk Control App for your smartphone offers additional features like a reminder application and statistics of use.



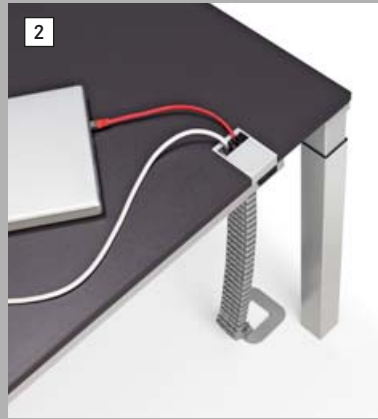
Große Klappe, viel dahinter: Der abklappbare Kabelkanal von WINEA PRO bietet jede Menge Platz für eine professionelle Elektrifizierung mit Mehrfachsteckdose, Kabeltrennungsclipsen und Zugentlastung. Die Plattenverschiebung legt die gesamte Tiefe des Kanals frei und ermöglicht dem Nutzer so neben einer optimalen Erreichbarkeit auch die schnelle einfache Verkabelung.

Big mouth – lots to say: the WINEA PRO drop-open cable duct provides loads of space for professional power and data management with multiple socket, cable separating clips and pull relief. By shifting the top, the whole depth of the duct is at the user's disposal, facilitating not only optimal access but also easy, rapid wiring.

1 2 3 Die vertikale Kabelführung zum Bodenanschluss erfolgt wahlweise über einen Stoffkabelkanal mit Reißverschluss (1), über eine Kabelgliederkette (2) oder – am Tischbein entlang – über einen magnetischen Kabelköcher (3).

The vertical cable guide to the floor connection can be effected via a choice of three options: a cable duct made of cloth with a zip (1), a linked chain for cables (2), or, along the desk leg, via a magnetic cable quiver (3).

Elektrifizierung Power and data management



1 Kabelführung mit Kabelkanal und Plattenverschiebung.

Cable guide with cable duct and sliding top.

2 Kabelführung mit Kabelkanal und Kabelausschuss.

Cable guide with cable duct and cable outlet.

3 Netbox Point: eingelassene Schnittstelle mit Strom-/USB-/Netzwerkanschluss.

Netbox Point: countersunk interface with electric/USB/network connection.

4 Kabelführung über Bürsten mit Kabelkanal, Plattenverschiebung und Funktionsschiene.

Cable guide via brushes with cable duct, sliding top and function rail.

5 6 Elektrifizierung über eine flächenbündig eingelassene und schwenkbare Mehrfachsteckdose (Flip Top). Kabelüberlängen können über Bürsten unter die Tischplatte geführt werden.

Power and data management via a multiple socket unit (Flip Top), which is countersunk flush with the top, and can be swivelled. Too long cables can be lead over brushes under the table top.



7 8 Elektrifizierung über geteilte Kabelklappe: Beim Öffnen der Klappen ist der Zugriff auf den gesamten Kabelkanal möglich, die innenliegende Mehrfachsteckdose schwenkt dabei ins Sichtfeld des Nutzers und gewährleistet eine optimale Erreichbarkeit.

Power and data management via divided cable flap: when the flaps are opened, access to the whole cable duct is possible, and the multiple sockets inside swivel round into the user's field of vision, guaranteeing optimum access.



Tischplattenverschiebung *Sliding table top*



1 2 3 Werkzeugfreie Plattenarretierung bei verschiebbarer Tischplatte: Ganz ohne Verschraubung wird die Platte über einen praktischen Verriegelungsmechanismus sicher mit dem Dock verbunden.

Tool-free top locking for sliding-top desks: the top is securely connected to the dock by means of a practical locking mechanism, completely without screws.



4 Die im Dock integrierten Kunststoffrollen sorgen für eine leichte, laufruhige und materialschonende Plattenverschiebung.

The plastic rollers integrated into the dock ensure easy, light-running and low wear-and-tear shifting of the top.



5 Zum Auslösen der Plattenverschiebung genügt ein leichter Druck auf den Arretierungshebel unter der Tischplatte. Beim Zurückschieben der Platte hakt sich die Arretierung wieder automatisch ein.

To set the sliding of the top in motion, slight pressure on the interlock lever under the table top is sufficient. When the top is pushed back, the locking mechanism automatically hooks itself in again.





Elektrifizierung leicht gemacht: Der beidseitig abklappbare Kabelkanal garantiert eine schnelle, einfache Verkabelung des Tisches. Zum Herunterklappen des Kabelkanals werden die Entriegelungen einfach in Pfeilrichtung verschoben. Beim Hochklappen verriegelt sich der Kanal wieder von selbst.

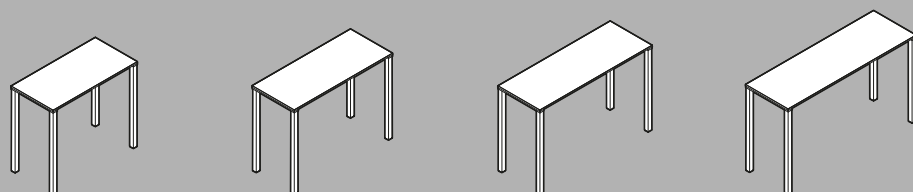
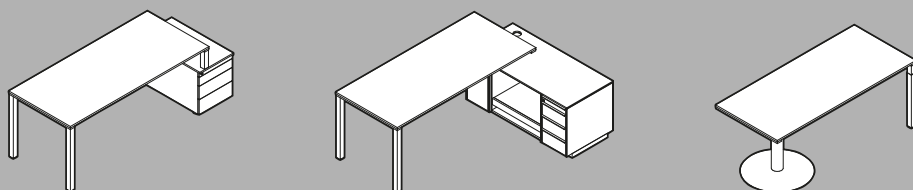
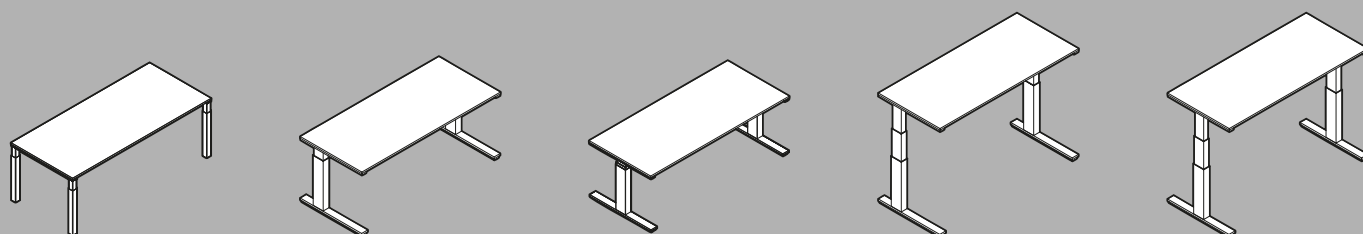
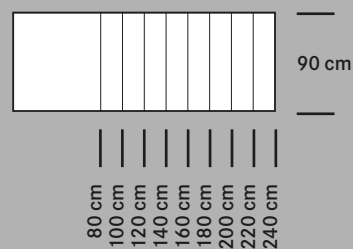
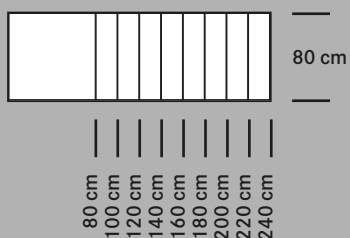
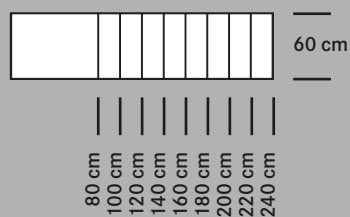


Power and data management made simple: the double-sided fold-down cable duct guarantees rapid and simple wiring for the desk. To fold down the cable duct, the unlocking devices are simply pushed in the direction of the arrow. When folded up again, the duct locks itself again.



Gestellvarianten und Plattendimensionen

Leg variants and top sizes



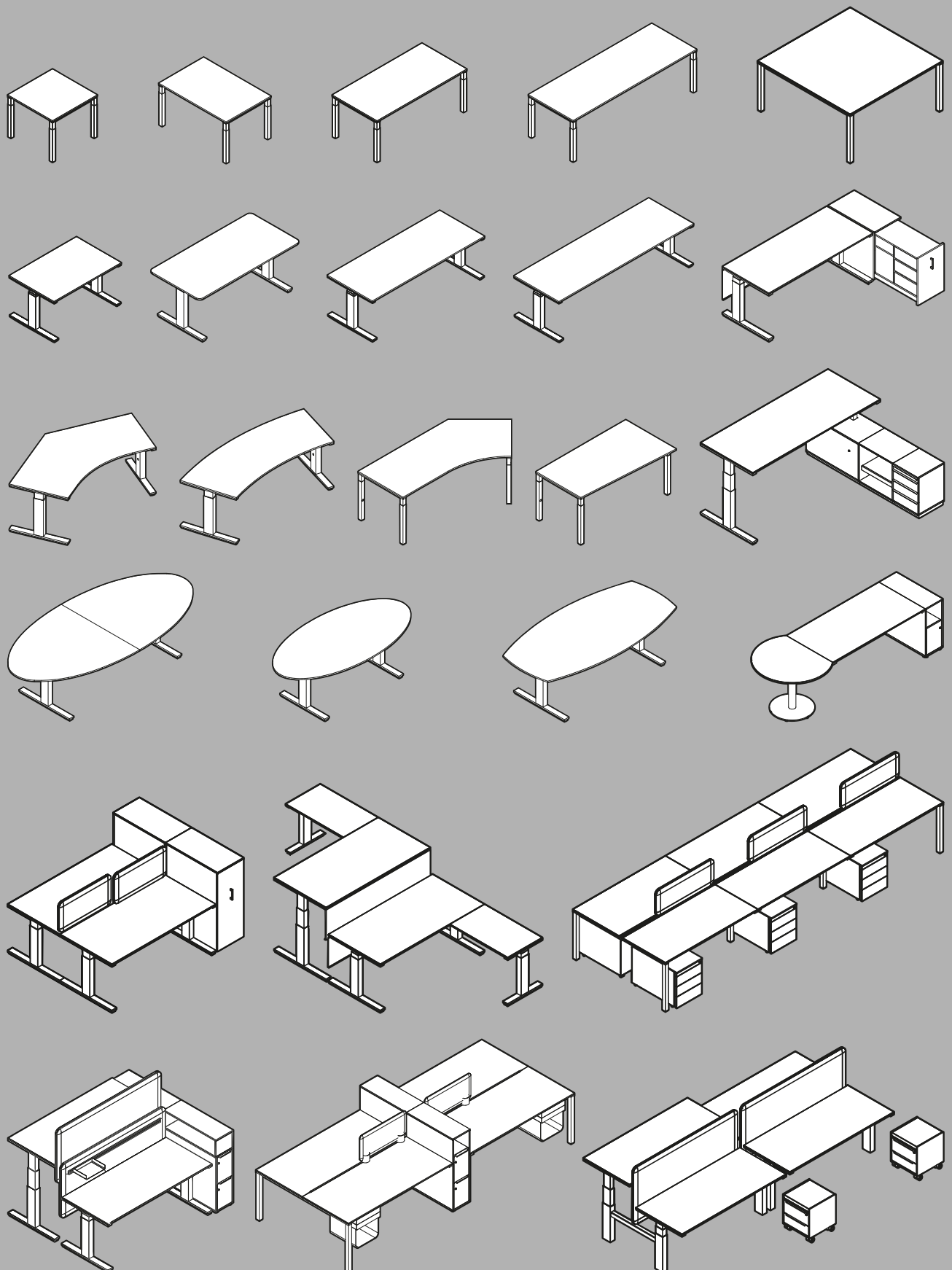
Mit einer großen Auswahl an Plattengrößen und -formen wird WINEA PRO nahezu allen Raum- und Nutzeranforderungen gerecht. Die individuelle Arbeitsfläche lässt sich dabei aus insgesamt drei Plattentiefen (60/80/90 cm) und neun Plattenbreiten (80/100/120/140/160/180/200/220/240 cm) frei kombinieren. Zusätzlichen Gestaltungsspielraum bieten sechs Gestellvarianten: 4-Fuß, C-Fuß und T-Fuß sowie Tellerfuß, Container- und Schrankauflage.

With a large choice of top sizes and shapes WINEA PRO satisfies almost all room and user requirements. The individual working space can be freely combined from a total of three top depths (60/80/90 cm) and nine top widths (80/100/120/140/160/180/200/220/240 cm). Additional composition assured by six leg variants: 4-leg, C-leg and T-leg, as well as base plate, pedestal support and cupboard.

Mit diversen Freiformtischen ermöglicht WINEA PRO eine ganz individuelle Flächengestaltung.

With diverse free-form desks WINEA PRO offers you numerous design possibilities.

Beispiele für Plattenformen
Shape examples





04'2019-1

Irrtümer und Änderungen vorbehalten. Farben können aus drucktechnischen Gründen von den Originalen abweichen.

Konzept und Gestaltung: brunsmiteisenberg werbeagentur, Hannover

Fotografie: PeTe FotoDesign, Hameln; Karl Huber Fotodesign, Nahgold; Salzmann FotoDesign, Bad Münde

Renderings: d&d medien, Bad Oeynhausen

Druck: Druckerei Rihn, Blomberg

100und

Über 100 Jahre WINI

WINI Büromöbel
Georg Schmidt GmbH & Co. KG

Auhagenstraße 79
31863 Coppenbrügge, OT Marienau
Germany

Telefon: +49(0)5156/979-0
Telefax: +49(0)5156/979-100

E-Mail: info@wini.de
Internet: www.wini.de



Mehr
erfahren
Sie im
Internet:

